




Technique d'exécution

Dictée muette

Champs de formation	Français
Classe	CI-CE1
Utilité	Apprendre et mémoriser la graphie des mots
Formule d'utilisation	Travail individuel
Matériel	Différentes affiches d'images et de mots/phrases correspondant écrits au bas des images (extraits du manuel de français du cours correspondant) ; ardoise/cahier
Déroulement	<p>L'enseignant explique le déroulement et le règles. Il assure que les élèves ont compris.</p> <p>L'enseignant affiche les images à différents coins de la classe. Il cache le mot ou la phrase correspondant à l'image en rabattant le bord inférieur de l'affiche.</p>  <p>Chaque élève écrit sur son ardoise ou dans son cahier, le mot/la phrase correspondant à chaque image affichée.</p>  <p>Quand les élèves ont fini, le maître découvre les écrits cachés en dépliant la partie qu'il avait pliée. Chaque élève contrôle et corrige lui-même les mots mal orthographiés.</p> 

Quelques stratégies	<p>Chaque élève peut faire ce travail selon ses capacités de mémorisation de la graphie des mots ou de compréhension de l'outil linguistique en situation.</p> <p>Chaque élève a la chance de travailler en autonomie et de s'autoévaluer.</p> <p>L'enseignant peut fixer un minimum (p.ex. quatre mots ou phrases) pour tous les élèves et les mots ou phrases supplémentaires pour les élèves plus avancés (deux ou trois mots/phrases en plus)</p>
Adaptation	<p>Pour le CI, on commence avec des mots clés puis les mots vedettes</p> <p>Au CP, au fur et à mesure de la progression on peut utiliser des images décrites par une phrase</p> <p>Au CE1, l'enseignant l'adapte au niveau de ses élèves</p>